



iBoutique – Live update

Intarex

iBoutique – Live update

Agosto 2016



Contenido

Disclaimer 3

Actualización..... 4

Buscar actualizaciones..... 6

Obtener instalador de forma manual..... 7



Disclaimer

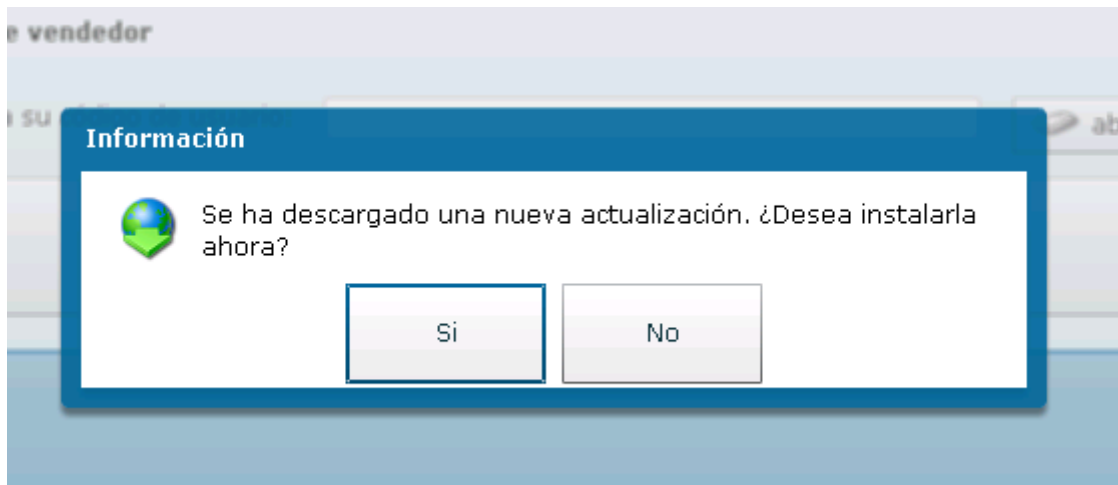
This document is provided by Intarex S.L. The documents are neither approved nor in any way acknowledged or endorsed by SAP. The only documentation and training officially released by SAP shall be binding upon SAP.

The official current SAP Business One documentation and training is available at <http://service.sap.com/sbocustomer/documentation> and <http://service.sap.com/sbocustomer/training>

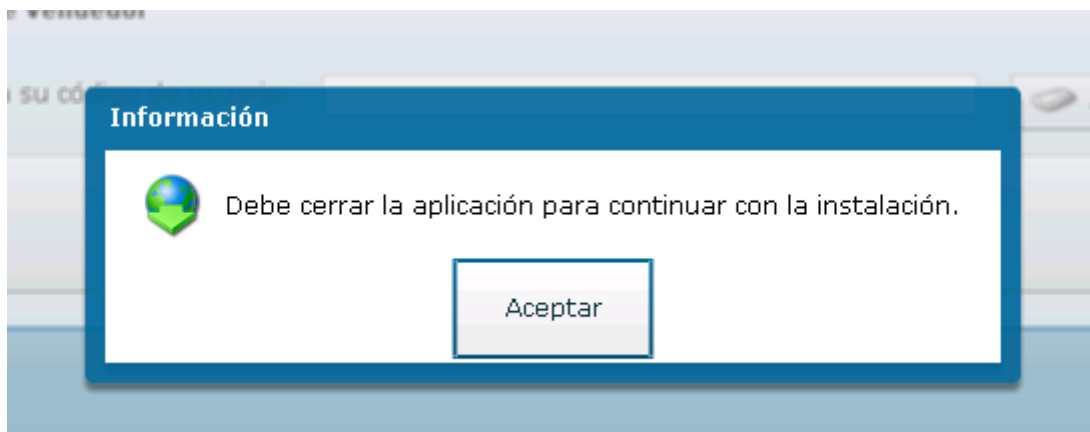
Actualización

El iBoutique descarga y propone actualizar pero es el vendedor quien debe confirmar la actualización.

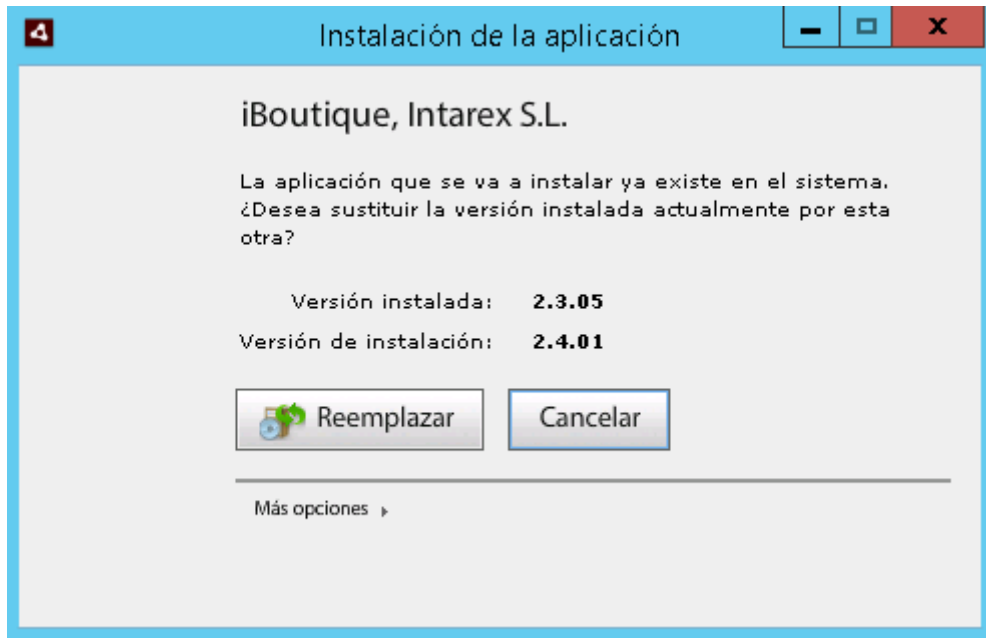
Al iniciar la aplicación, una vez descargada la actualización, el iBoutique pregunta si se desea actualizar.



Si aceptamos nos indicará y preguntara para cerrar aplicación, en caso de negativo lo volverá a preguntar cada 30 minutos o al iniciar la aplicación.



Una vez cerrado el iBoutique, nos propone actualizar la versión.



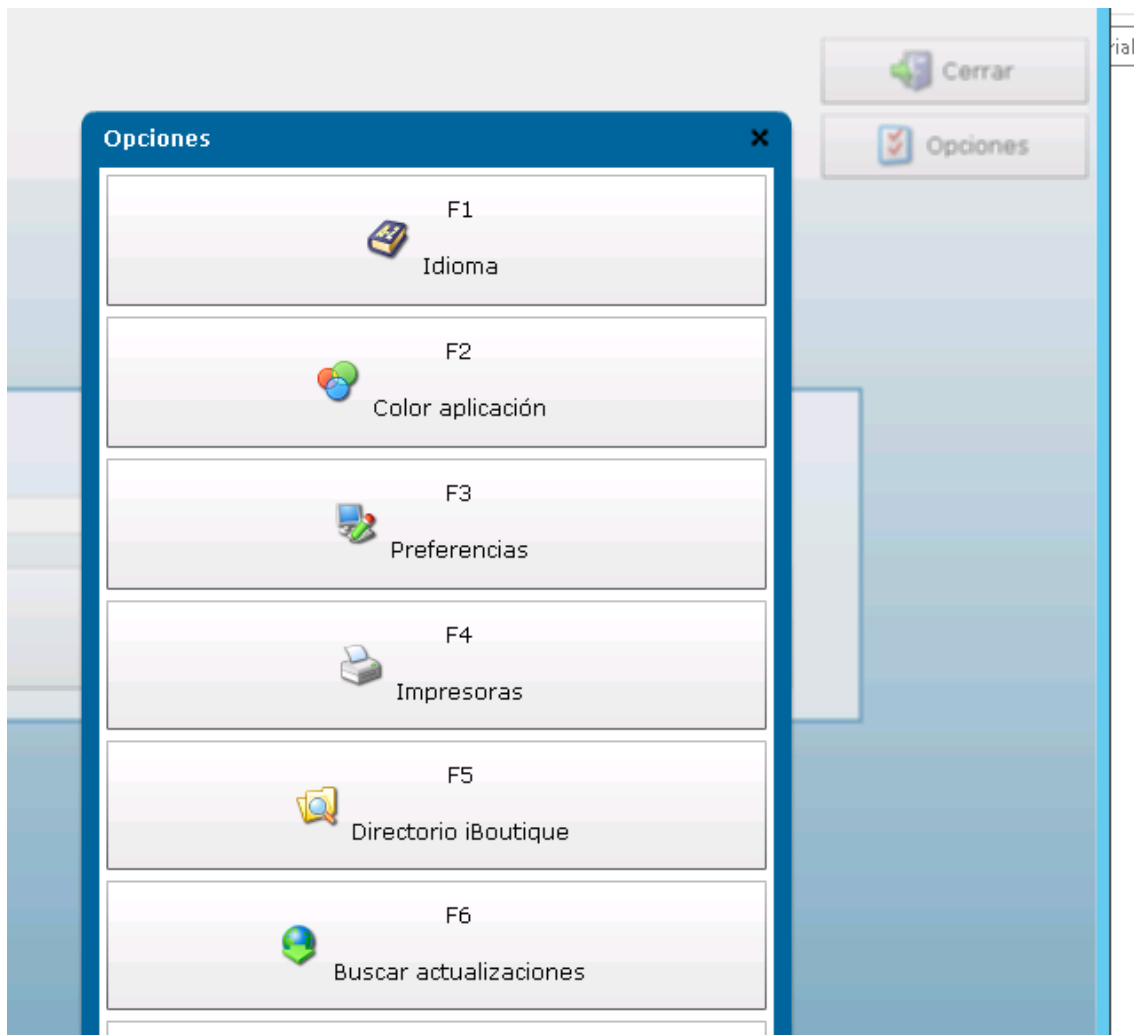
Le damos a "Reemplazar" y el instalador actualizará y volverá a iniciar el iBoutique.

Es importante saber que:

- El usuario que ejecuta el iBoutique debe tener permisos para poder instalar/actualizar el iBoutique.
- Si el iBoutique se ha instalado con un usuario Administrador es posible que de problemas.

Buscar actualizaciones

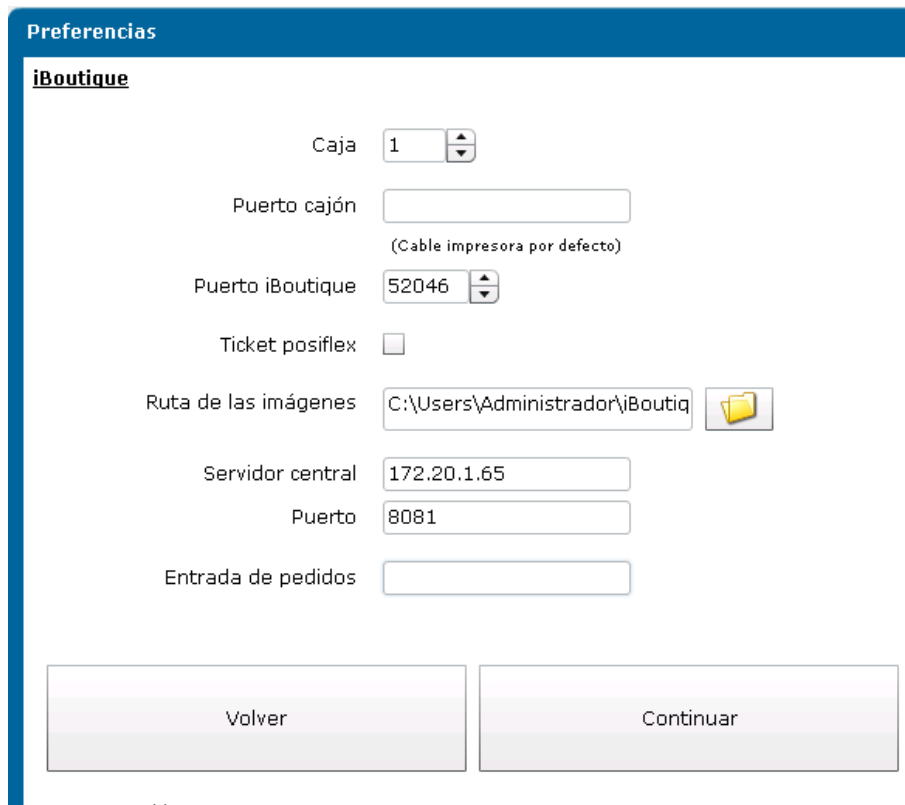
Si queremos saber si hay una actualización pendiente, si se está descargando o queremos que vuelva a preguntar si queremos actualizar, nos dirigimos a Opciones/Buscar actualizaciones.



Obtener instalador de forma manual.

Si por algún motivo no podemos actualizar la tienda de forma automática o no se puede descargar el archivo, podemos obtener el archivo de forma manual.

Nos fijamos en la configuración de la tienda, Opciones/Preferencias/en esta vista:



En el ejemplo, usando el servidor central y el puerto de la configuración nos creamos el siguiente link:

<http://172.20.1.65:8081/tpvcentral/update/versio.xml>

En este archivo encontraremos el link de descarga del iBoutique.exe de la versión a actualizar.

```
<update>
  <versio>2.4.01</versio>
  <url>
    https://dl.dropboxusercontent.com/s/wnogiypavmvrlyx/iBoutique.exe
  </url>
  <codi>*</codi>
</update>
```

Descargamos el iBoutique.exe, utilizando la url y ejecutamos el archivo.